

# 取扱説明書

ご使用前に、必ずお読みください。

QUICK-D AQUA III

## ホースクミタテ



### 〈注意事項〉

●ホースに余計な力が加わると破損の原因になりますので、破損防止の為、取扱説明書の説明をよくご確認ください。ホースに余計な力が加わらないようにしてお使いください。取り扱いにより寿命が大きく変わります。

●本取扱説明書は、ホースの寿命にかかわるホースの取り回しに関する説明を目的としています。送風ON/OFF等の操作方法に関しては、製品本体の取扱説明書に記載されておりますので、そちらをご覧ください。また、ホースの先端にノズルフィルタが装着されておりますが、こちらのご使用方法に関しては別紙のノズルフィルタの取扱説明書にてご確認ください。

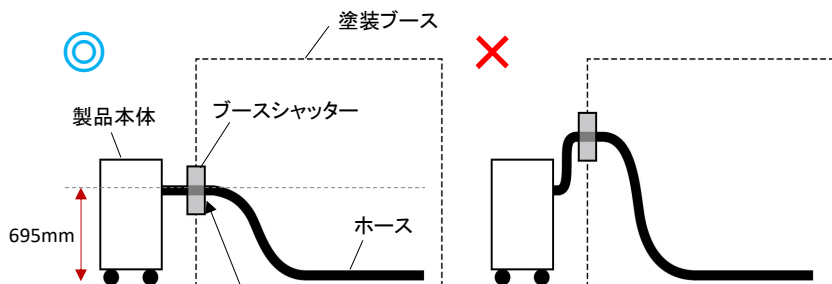
●取扱説明書に記載されている内容を守らないことにより生じた損害に関して、当社は一切の責任を負いません。

●お読みになった後は、いつでも取り出せる所に大切に保存してください。

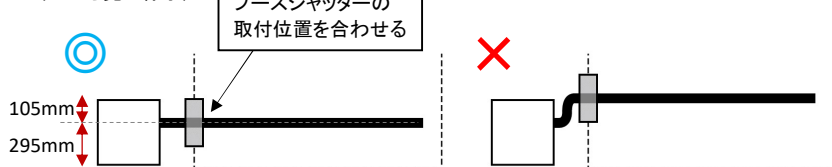
## 設置方法について

- (1) ホースを塗装ブース内に設置する際は、左図のようにホースが直管になるように設置してください。

〈横から見た様子〉

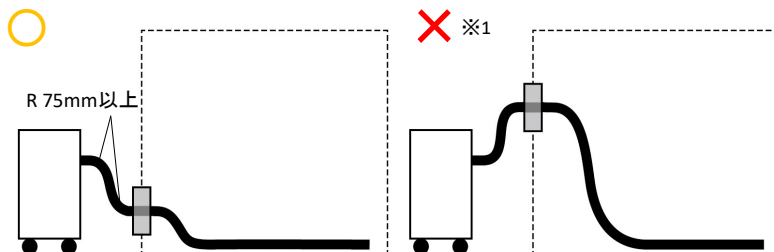


〈上から見た様子〉

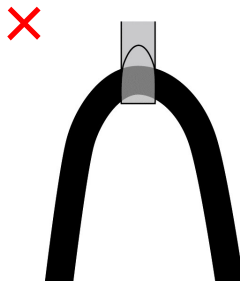


- (2) 直管が困難な場合は、製品本体を壁から離し、ホースの過度な曲げを避けてください。許容曲げ半径は75mmとなります。

※1 右図のようにホースを上にする行為は、自重が掛かりホース自身に余計な力が加わることや送風抵抗が大きくなり風量が低下することから推奨しておりません。



- (3) ホースを吊り下げた状態で設置しないでください。  
※2 スタンドのホース掛けは収納用にご使用ください。



- (4) ホースが壁または他のものと接触し、部分的に過度な力が掛からないように設置してください。
- (5) その他、ホースを過度に曲げないように、許容曲げ半径に従って設置してください。

## 使用方法について



スタンドのホース掛けにホースを掛けて使用しないでください。  
ホースは床に垂らした状態でご使用ください。  
※4 ホース掛けは、収納用です。



ホースはひねらずにご使用ください。



移動の際は、グレーチングなどの突起物にホースを引っ掛けないようにしてください。もし引っ掛けた際は無理やり引っ張らないでください。



ホースをスタンドのホース掛けに収納する際は、ホースに負荷がかからないよう、大きな円を描くように収納してください。

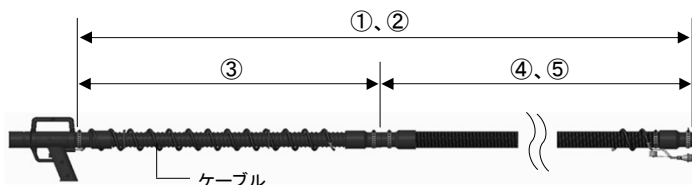


その他、ホースを過度に曲げたりホースが引っ張られたりしないよう注意してご使用ください。

## オプションのご案内

ホースのみのご購入も対応しております。  
交換部分 及び お手持ちのホース組立の長さに合わせてお選びください。

※ 下記のご案内商品に、ホースに巻き付けられているケーブルは含まれておりません。  
長さの異なるホースに交換すると、ケーブル長が合いませんのでご注意ください。



商品名	内容
コウカンホース(セット8000)	① 8mホースのみ
コウカンホース(セット10000)	② 10mホースのみ
コウカンホース(テモト)	③ 手元用交換ホース
コウカンホース(ホンタイ7300)	④ 8mホース用交換ホース
コウカンホース(ホンタイ9300)	⑤ 10mホース用交換ホース

ご希望の方は、お買い上げの販売店へご連絡ください。

●本製品の仕様・外観等は予告せず変更される場合があります。

### 製造元

気高電機株式会社 〒689-0216 鳥取県鳥取市気高町宝木1561-8

お問い合わせ：営業企画部 TEL 0857-82-0980 (FAX 0857-82-0935)

品質サービス専用 TEL 0857-82-0914 (FAX 0857-82-6901)